





Mini Chocoladetaartjes met Slagschuim

8 porties    eenvoudig  tot 12 Min.



Ingrediënten:

Voor de chocoladetaartjes:

1 bereiding voor Dr. Oetker
Chocoladetaart
125 g boter
2 eieren
50 ml water

Voor de slagroom:

1 bereiding voor Dr. Oetker
Slagschuim
80 ml melk

- 1 Verwarm de oven voor op 200 °C en plaats 8 bakvormpjes op een bakplaat.
- 2 Bereid de Chocoladetaart zoals aangegeven op de verpakking.
- 3 Vul de 8 vormpjes tot 2/3. Plaats de bakplaat in het midden van de oven en laat ca. 10-12 min. bakken op 200 °C.
- 4 Bereid 1 zakje Slagschuim zoals aangegeven op de verpakking. Klop het geheel met de mixer tot een vaste massa op. Klop daarna nog 4 min. verder op.
- 5 Haal de chocoladetaartjes uit de vormpjes en plaats deze op een bord. Serveer telkens met een toefje slagroom.